

Essentiel **b**

Notice d'utilisation
Pour vous aider à bien vivre votre achat

Presse **POP**
agrumes



Vous venez d'acquérir un produit de la marque **Essentiel b** et nous vous en remercions. Nous apportons un soin particulier au design, à l'ergonomie et à la simplicité d'usage de nos produits. Nous espérons que ce presse-agrumes vous donnera entière satisfaction.



CONSIGNES DE SECURITE

Lisez attentivement ces instructions avant d'utiliser l'appareil et conservez-les pour pouvoir vous y reporter ultérieurement.

Cet appareil est uniquement destiné à un usage domestique et à une utilisation en intérieur.

N'utilisez que les accessoires fournis avec l'appareil.

Avant de brancher votre appareil, assurez-vous que la tension électrique de votre domicile correspond à celle indiquée sur la plaque signalétique de l'appareil.

Ne débranchez pas l'appareil en tirant sur le cordon.

Ne laissez pas pendre le cordon d'alimentation ou le laissez entrer en contact avec des sources de chaleur.

N'utilisez pas l'appareil :

- si la prise ou le câble d'alimentation est endommagé(e),
- en cas de mauvais fonctionnement,
- si l'appareil a été endommagé de quelque façon que ce soit,
- s'il est tombé dans l'eau,
- si vous l'avez laissé tomber.

Si le câble est endommagé, il doit être remplacé par le fabricant, son service après vente ou des personnes de qualification similaire afin d'éviter un danger.

Assurez vous que le moteur soit bien arrêté avant de débranchez votre appareil.

Débranchez votre appareil avant d'adapter ou de retirer des éléments, après chaque utilisation et avant de le nettoyer.

Installez l'appareil sur une surface stable et plane.

N'immergez jamais le bloc moteur, le cordon d'alimentation ou la fiche de l'appareil dans l'eau ou tout autre liquide

Cet appareil n'est pas destiné à être utilisé par des personnes (notamment des enfants) dont les capacités physiques, sensorielles ou intellectuelles sont réduites, ou par des personnes manquant d'expérience ou de connaissances, à moins que celles-ci ne soient sous surveillance ou qu'elles aient reçu des instructions quant à l'utilisation de l'appareil par une personne responsable de leur sécurité.

Il convient de surveiller les enfants pour s'assurer qu'ils ne jouent pas avec l'appareil.

w	v	°C
mA	cm	
L	Hz	
ms	min	

CARACTERISTIQUES TECHNIQUES

Puissance 30 Watts
Tension 220V-240V~ 50/60 Hz

Pichet verseur gradué jusqu'à 1.2 l.
2 dimensions de cônes pour une bonne adaptation à la taille des agrumes
Cônes équipés du système répartiteur de pulpe

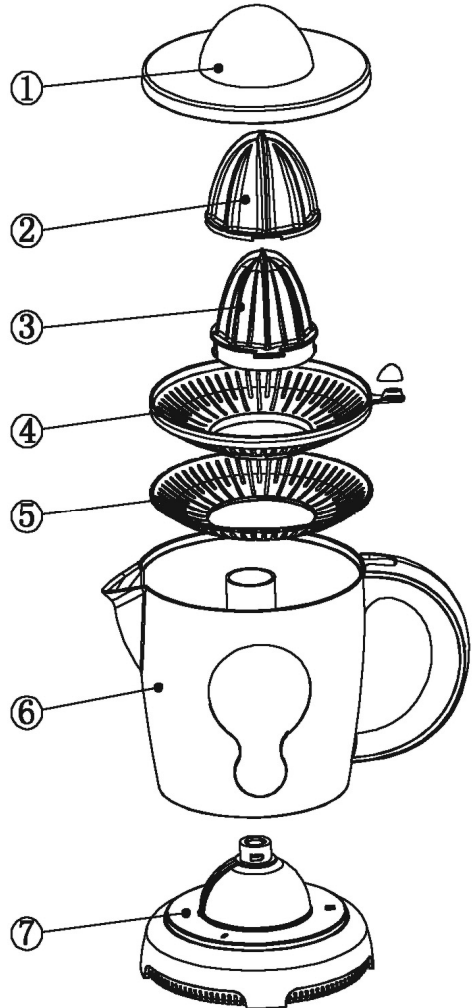
Filtre ajustable pour récupération de la pulpe
Accessoires démontables et lavable à la main
Couvercle anti-projection

Cafetière, grille pain et bouilloire POP disponibles dans le même design.



DESCRIPTION

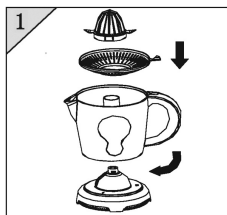
1. Couvercle
2. Grand cône
3. Petit cône
4. Filtre à pulpe (Partie supérieure)
5. Filtre à pulpe (Partie inférieure)
6. Bol récupérateur de jus
7. Bloc moteur



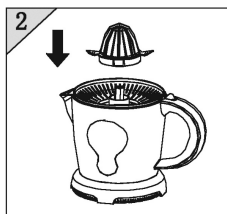


UTILISATION

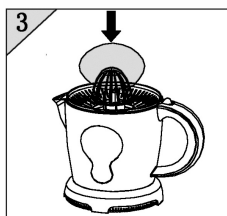
Avant la première utilisation, nettoyez les cônes, le filtre, le porte-filtre en suivant les instructions du chapitre *Entretien et Nettoyage*.



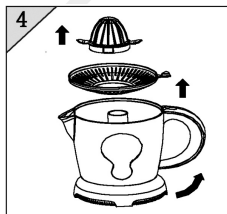
1. Placez le bol récupérateur de jus sur le bloc moteur. Pour cela, placez la flèche ▼ située sous la poignée du bol récupérateur de jus face au symbole ▲^{OPEN} situé sur le bloc moteur. Tournez ensuite le bol récupérateur de jus dans le sens des aiguilles d'une montre pour aligner avec le symbole ▲^{CLOSE}. Placez le filtre à pulpe sur le bol récupérateur des jus. Veillez à aligner la languette avec la poignée du bol récupérateur de jus.



2. Fixez ensuite le petit cône sur l'axe de rotation. Pour les agrumes plus volumineux, placez le grand cône sur le petit.



3. Branchez l'appareil. Pressez une moitié de fruit sur le cône. Le moteur se met automatiquement en marche. Le jus coule dans le bol de récupération des jus.



4. Après utilisation, débranchez l'appareil, enlevez le(s) cône(s), et le filtre à pulpe. Versez ensuite le jus par le bec verseur.



Faites fonctionner le presse-agrumes en cycle de 15 secondes maximum.

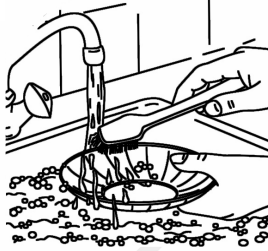


En fonctionnement, la rotation du cône change de direction de manière aléatoire. Ceci est tout à fait normal et permet d'extraire le maximum de jus des fruits.



ENTRETIEN ET NETTOYAGE

Nettoyez toujours l'appareil immédiatement après utilisation afin que la pulpe ne sèche pas.



1. Eteignez et débranchez toujours l'appareil avant de le nettoyer. Enlevez les cônes, le filtre et le porte filtre de l'appareil.
2. Nettoyez les cônes, le filtre et le porte filtre à l'eau chaude savonneuse puis séchez.
Ces éléments ne peuvent pas être lavés au lave-vaisselle !
3. Nettoyez le bloc moteur et le cordon d'alimentation à l'aide d'un chiffon humide.

Ne plongez jamais le bloc moteur ou le cordon alimentation dans l'eau !